NORTE DE PLATAFORMA

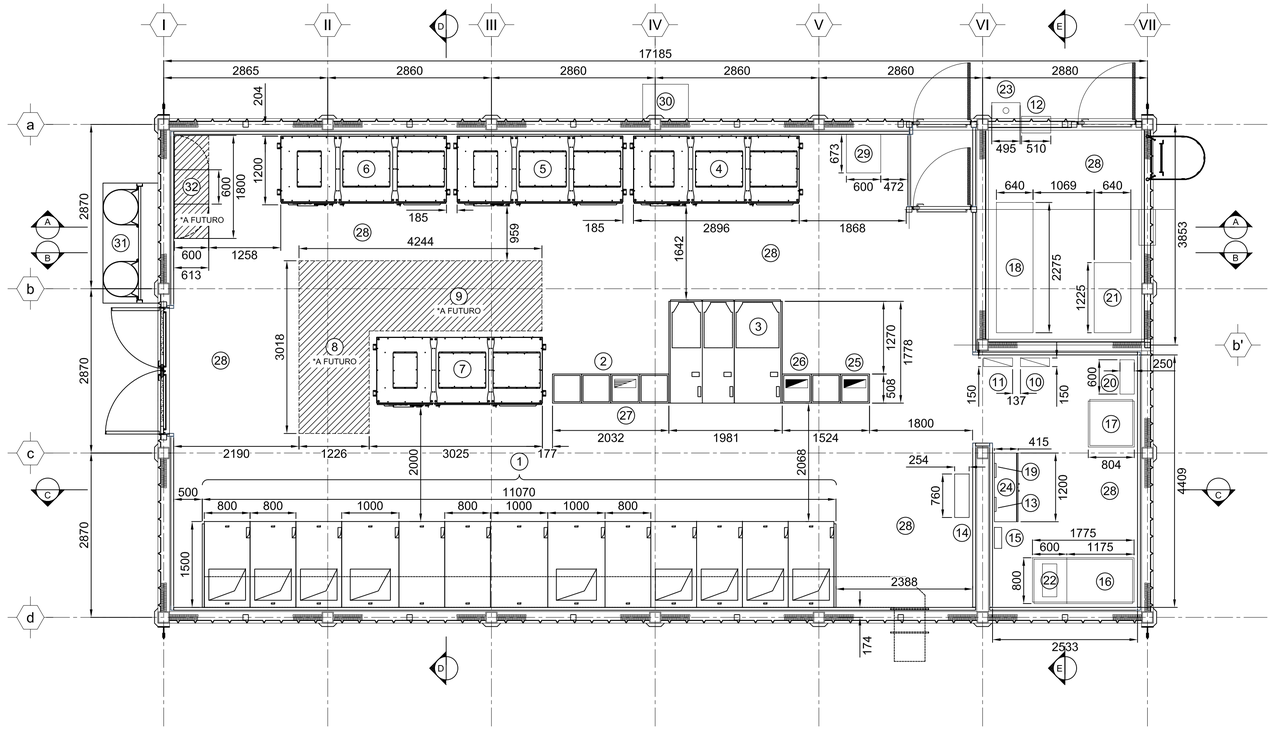

PLANTA ARQUITECTÓNICA N.T.E. (+) 19.447

ACOT.: mm ESC. 1:50

CROQUIS DE LOCALIZACIÓN

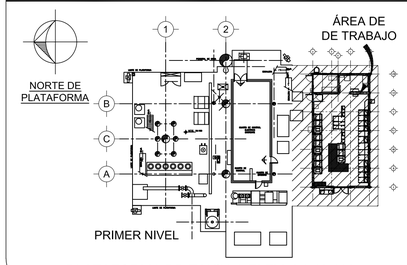

PLATAFORMA PP-TAKIN-A ELEV. (+) 19.100

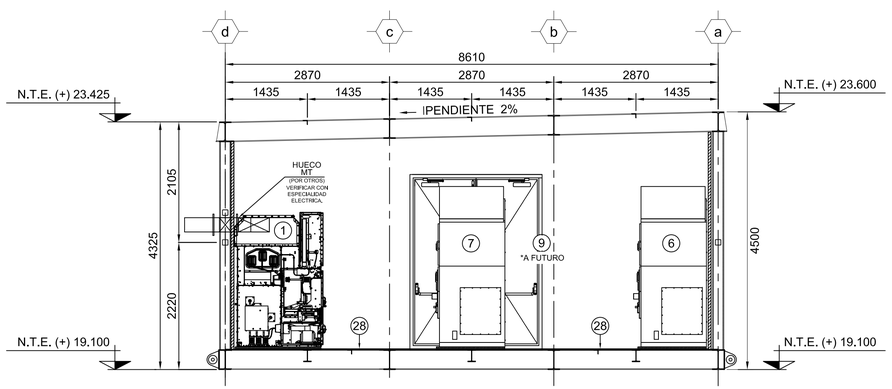

CORTE D - D

ACOT.: mm ESC. 1:50

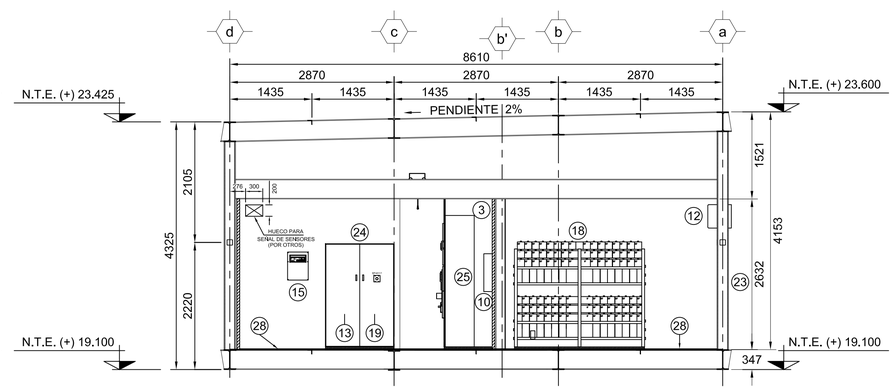

CORTE E - E

ACOT.: mm ESC. 1:50

LISTA DE EQUIPOS

NUM	TAG	DESCRIPCIÓN
1	TD-TAKIN-01	TABLERO DE DISTRIBUCIÓN 4160 VOLTS
2	CCM-01	CENTRO DE CONTROL DE MOTORES 480 VOLTS
3	TDB-01	TABLERO DE DISTRIBUCIÓN EN BAJA TENSIÓN, 480 VCA, 3F-3H, 60 HZ.
4	VDF-06-01	VARIADOR DE FRECUENCIA VDF-06-01 EN 4160 VOLTS
5	VDF-06-02	VARIADOR DE FRECUENCIA VDF-06-02 EN 4160 VOLTS
6	VDF-06-03	VARIADOR DE FRECUENCIA VDF-06-03 EN 4160 VOLTS
7	VDF-06-04	VARIADOR DE FRECUENCIA VDF-06-04 EN 4160 VOLTS
8	VDF-06-05	VARIADOR DE FRECUENCIA VDF-06-05 EN 4160 VOLTS (A FUTURO)
9	VDF-06-06	VARIADOR DE FRECUENCIA VDF-06-06 EN 4160 VOLTS (A FUTURO)
10	TAB-E1	TABLERO DE FUERZA ININTERRUMPIBLE, 120 VCA, 1F-2H
11	TAB-D1	TABLERO DE DISTRIBUCIÓN DE 125 VCD
12	VE-06-01	VENTILADOR EXTRACTOR
13	GT-1/01	GENERADOR DE TONOS
14	TA-HVAC-01	TABLERO DE CONTROL HVAC
15	TCC-01	TABLERO DE LA UNIDAD DEL SISTEMA AGENTE LIMPIO FM-200
16	UPS-06-01	SISTEMA DE FUERZA ININTERRUMPIBLE
17	CB-06-01	CARGADOR DE BATERÍAS
18	BBU-06-01	BANCO DE BATERÍAS UPS
19	GT-1/02A	GENERADOR DE TONOS
20	BPE-06-01	BYPASS EXTERNO
21	BBR-06-01	BANCO DE BATERÍAS RECTIFICADOR
22	TR-C1	TRANSFORMADOR ACONDICIONADOR DE LÍNEA ALTERNATIVA
23	LV-06-01	EQUIPO LAVAOJOS
24	GDI-01	GABINETE DE INTERCONEXIÓN DEL SISTEMA DE SUPRESIÓN DE FUEGO
25	TAB-A1	TABLERO DE DISTRIBUCIÓN DE ALUMBRADO, 220/127 VCA, 3F-4H
26	TAB-C1	TABLERO DE DISTRIBUCIÓN RESISTENCIAS CALEFACTORAS, 220/127 Vc.a, 3F-4H
27	TAB-B1	TABLERO CONTROL Y VENTILADORES VDF'S, 480 Vc.a, 3F-3H
28	-	TAPETE AISLANTE ANTIDERRAPANTE, RESISTENCIA DIELÉCTRICA DE 17 kV
29	GM01	GABINETE DE MONITOREO
30	ERA-01	EQUIPO DE RESPIRACIÓN AUTÓNOMA
31	FM200-01	TANQUES DE FM-200
32	-	GABINETE DE TELECOM (A FUTURO)

CP	FECHA	REVISIONES			
		MCA.	DESCRIPCIÓN	FECHA	POR
		0	APROBADO PARA CONSTRUCCIÓN	MAYO-2021	R.A.M.D.

NUM.	DIBUJOS DE REFERENCIA
2899-G-800	LOCALIZACIÓN Y NOTAS GENERALES
2899-G-801	PLANTAS ESTRUCTURALES
2899-G-802	ELEVACIONES ESTRUCTURALES
2899-D-400	PLANO DE LOCALIZACION DE EQUIPOS

VERÓNICA LÓPEZ GARCÍA

SUPERVISOR / TÉCNICO RESPONSABLE

APC MAYO/2021 FECHA

PEMEX
EXPLORACIÓN Y PRODUCCIÓN
SUBDIRECCIÓN DE PRODUCCIÓN R.M.N.E.
ACTIVO DE PRODUCCIÓN CANTARELL

Schlumberger

No. CONTRATO: 422212800 ORDEN DE SERVICIO: PEP-APC-A-OS-2899-2021

"ASEGURAMIENTO DE FLUJO CON SISTEMA BEC INCLUYENDO EL EQUIPO SUPERFICIAL Y SUBSUPERFICIAL".

DIBUJO ELABORADO EN: CD. DEL CARMEN, CAMPECHE MAYO-2021

ELABORÓ	J.R.A.M.
REVISÓ	S.M.M.Z.
AUTORIZÓ	R.A.M.D.

ESC. 1:50 ACOT. EN: mm

"INGENIERÍA DE CUARTO DE CONTROL PARA EQUIPOS DEL SISTEMA BEC 6 VARIADORES PP-TAKIN-A"

PLANO DE DETALLES ARQUITECTONICOS Y ELEVACIONES

PROYECTO No. 2899

LUGAR: SONDA DE CAMPECHE

D-PP-TAKIN-A-2899-D-401

REV. 0